

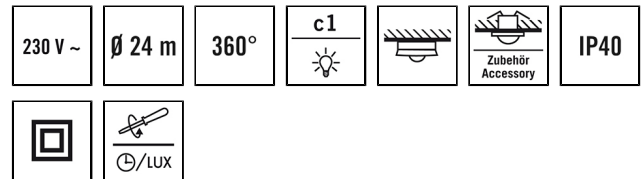
MD 360/24 BASIC

Номер артикула **GTIN**
 EB10430848 4015120430848



Технические характеристики

Общие сведения	
Категория устройства	Потолочный датчик движения
Объем поставки	в комплект входит линзовая маска
примечания к товару	Пожалуйста, обратите внимание на Заявление о автоматический выключатель в области загрузки продукта.
Интерфейс пользователя	Регулятора
Возможно дистанционное управление	–
Соответствие	CE, EAC, RoHS, WEEE
Гарантия	5 года
КРЕПЛЕНИЕ	
Тип монтажа	Структура
Место монтажа	потолок
Тип подключения	штыпсельный зажим
Поперечное сечение подключаемого кабеля	1.50 – 2.50 mm ²
КОРПУС	
Примерные	Высота/глубина 53 mm, Ø 101 mm
Масса	100 g
Материал	УФ-стабилизированный поликарбонат
Степень защиты	IP40
Допустимая температура окружающей среды	0 °C...+50 °C
Относительная влажность воздуха	5-93 % без конденсата
Цвет	Белый, по цветовой гамме близок к RAL 9010



Описание изделия

- Датчик движения с углом охвата **360°** для потолочного монтажа
- **Дальность действия до 24 м** диаметре при рекомендованной монтажной высоте 3 м, для установки в небольших помещениях и проходах с отсутствием или очень малой долей естественного освещения
- Высокопроизводительное реле 10 A
- Щадящее переключение с прохождением через нуль
- Заводская настройка для мгновенной готовности к эксплуатации

Предлагает специальные функции, такие как:

- Переключение с прохождением через нуль

Электрическая Исполнение

Система управления	ON/OFF
Класс защиты	II
Номинальное напряжение	230 V ~ / 50 Hz
Ток включения	78 A / 5 ms
Потребляемая мощность	0.2 W

Сенсорная техника

Угол обнаружения	360°
диапазоном обнаружения поперек	Ø 24 m
диапазоном обнаружения Фронтально	Ø 8 m
Угол охвата	вплоть до 453 m ²
Принят. Высота монтажа	3 m
макс. Высота монтажа	5 m
Измерение освещенности	Смешанный свет
Яркость	5–1000 lx

КАНАЛЫ (ОСВЕЩЕНИЕ / ОВК)

Кол-во каналов освещения	1
Кнопочный вход освещение	1
Кнопочный вход ОВК	–
Количество параллельно подключаемых датчиков	8
Ведомый вход	–
Режим	полностью автоматический
Задержка при переключении от более яркого освещения к менее яркому	30 s
Постоянная регулировка освещения	–

MD 360/24 BASIC

Номер артикула	GTIN
EB10430848	4015120430848

Канал	C1 Освещение
Функция	Переключение
Разрывная мощность	230 В/50 Гц, 2300 Вт/10 А (cos φ = 1), 1150 ВА/5 А (cos φ = 0,5) 600 W LED

Контакт выключателя	Замыкающий / с потенциалом
Вход для выключателя	✓
Импульсная функция	✓
Время ожидания	15 с...30 мин (ступенчато регулируемый)

Заводская настройка

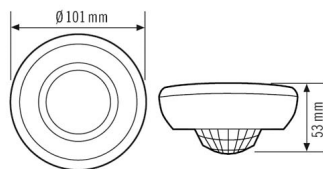
Общие сведения	
КАНАЛЫ (ОСВЕЩЕНИЕ / ОБК)	
Канал	C1 Освещение

Режим работы	Автоматический режим
Заданное значение яркости / Порог переключения	100 lx
Время ожидания	5 min

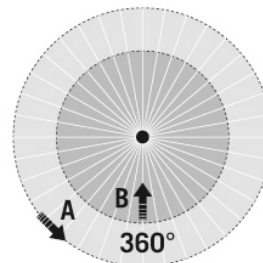
Аксессуары

Обозначение изделия	Номер артикула	Описание изделия	GTIN
Защитная			
BASKET GUARD ROUND LARGE	EM10425608	Защитная сетка для датчиков присутствия, датчиков движения и датчиков дыма, Ø 180 мм, высота 90 мм,	4015120425608
Крышка			
BASIC 24 LENS MASK	EB10423109	Запасная часть линзовая маска 24 / 32 м	4015120423109
креплени			
MOUNTING SET IP20 FM 62 WH	EP10425929	Комплект для встроенного монтажа в потолок состоит из монтажной скобы и коробки для защиты от пыли, 62 мм	4015120425929
BASIC SPACER WH	EB10423130	Дистанционный упор для серии BASIC, белый, совместимость с вариантами BASIC IP40	4015120423130

Чертеж с размерами



Зоны охвата



диапазоном обнаружения

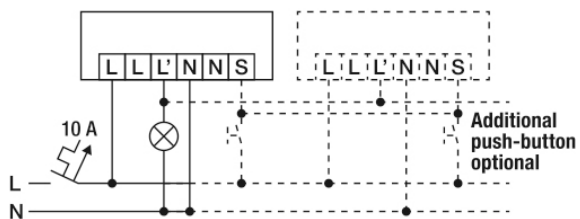
■ Поперечная (A)	Ø 24 м
■ Фронтальная (B)	Ø 8 м

MD 360/24 BASIC

Номер артикула GTIN

EB10430848 4015120430848

Схема подключения



Стандартная эксплуатация