
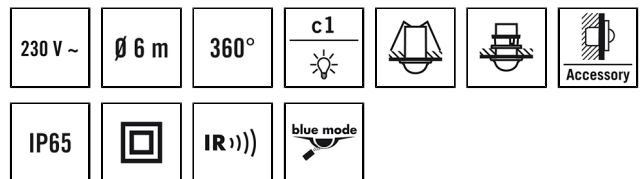


## MD-C 360i/6 mini

Номер артикула **GTIN**  
EP10425851 4015120425851



### Технические характеристики

Общие сведения	
Категория устройства	Потолочный датчик движения
Объем поставки	в комплект входит линзовая маска, монтажный пружинный зажим, монтажное зажимное кольцо
примечания к товару	Пожалуйста, обратите внимание на Заявление о автоматический выключатель в области загрузки продукта.
Интерфейс пользователя	ИК-пульта ДУ
Возможно дистанционное управление	✓
Соответствие	CE, EAC, RoHS, WEEE
Особые примечания к товару	Конфигурирование возможно только через ESY-Pen, ESY-App и пульт дистанционного управления.
Гарантия	5 года
КРЕПЛЕНИЕ	
Тип монтажа	Установка
Место монтажа	потолок
Монтажные размеры	Глубина монтажа: 36 мм, Ø 20 мм
Тип подключения	открытый конец
Длина соединительного кабеля	0.2 м
КОРПУС	
Примерные	Высота/глубина 47 мм, Ø 25 мм
Масса	13 g
Материал	УФ-стабилизированный полиэтилен
Степень защиты	IP65

### Описание изделия

- Мини-датчик движения с **областью обнаружения 360°** для встроенного монтажа в потолок и настенного монтажа
- **Дальность действия до 6 м** диаметре, для установки в небольших помещениях, проходах, туалетах, небольших офисах или прихожих с отсутствием или малой долей естественного освещения
- Четко определенная рабочая программа для мгновенной готовности к эксплуатации

### Предлагает специальные функции, такие как:

- Простая настройка параметров, дистанционное управление и документирование с помощью ESY-Pen и приложения ESY

Допустимая температура окружающей среды	-25 °C...+50 °C
Относительная влажность воздуха	5-93 % без конденсата
Цвет	опаловый матовый

### Электрическая Исполнение

Система управления	ON/OFF
Класс защиты	II
Номинальное напряжение	230 V ~ / 50 Hz
Ток включения	30 A / 20 ms
Потребляемая мощность	0.2 W

### Сенсорная техника

Угол обнаружения	360°
диапазоном обнаружения поперек	Ø 6 м
диапазоном обнаружения Фронтально	Ø 2 м
Угол охвата	вплоть до 28 m <sup>2</sup>
Принят. Высота монтажа	3 м
макс. Высота монтажа	5 м
Измерение освещенности	Смешанный свет
Яркость	5–2000 lx

### КАНАЛЫ (ОСВЕЩЕНИЕ / ОВК)

Кол-во каналов освещения	1
Кнопочный вход ОВК	–
Количество параллельно подключаемых датчиков	10
Ведомый вход	–
Режим	полностью автоматический

## MD-C 360i/6 mini

<b>Номер артикула</b>	<b>GTIN</b>
EP10425851	4015120425851

Задержка при переключении от менее яркого освещения к более яркому	0 s
Задержка при переключении от более яркого освещения к менее яркому	30 s
Постоянная регулировка освещения	–
Канал	<b>C1</b> Освещение
Функция	Переключение

Разрывная мощность	230 В/50 Гц 690 Вт/3 А (cos phi = 1) 345 ВА/1,5 А (cos φ = 0,5) Светодиоды 170 Вт
Контакт выключателя	Замыкающий / с потенциалом
Вход для выключателя	–
Импульсная функция	✓
Время ожидания	60 s...15 min (ступенчато регулируемый)

### Заводская настройка

<b>Общие сведения</b>	
Чувствительность	100 %
<b>КАНАЛЫ (ОСВЕЩЕНИЕ / ОБК)</b>	
Канал	<b>C1</b> Освещение

Режим работы	Автоматический режим
Заданное значение яркости / Порог переключения	100 lx
Время ожидания	5 min

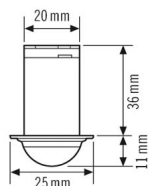
### Аксессуары

Обозначение изделия	Номер артикула	Описание изделия	GTIN
<b>Адаптер</b>			
COMPACT MINI SPOTLIGHT ADAPTER 51/20	EP10426384	Адаптер для серии COMPACT MINI (6 м) для установки датчиков движения и присутствия в точечных светильниках (при использовании осветительных средств типа QR-CBC51 Ø 51 мм) с пружинным стопорным кольцом	4015120426384
<b>Дистанционное управление</b>			
ESY-Pen	EP10425356	ESY-Pen и приложение ESY, два инструмента для любых задач: (1) настройка параметров, (2) дистанционное управление, (3) измерение освещенности, (4) управление проектами	4015120425356
REMOTE CONTROL MDi/PDi	EM10425509	Инфракрасный пульт дистанционного управления для датчиков присутствия и движения	4015120425509
<b>Крышка</b>			
COMPACT MINI COVER DKLK IP20 WH	EP10425967	Крышка для серии COMPACT MINI, совместима с монтажными коробками в Дании, IP20, белая	4015120425967
COMPACT MINI COVER DKLK IP20 GY	EP10425981		4015120425981
COMPACT MINI COVER DKLK IP20 BK	EP10425974		4015120425974
<b>Электрические аксессуары</b>			
FILTER 230 V	EP10426988	Фильтр для подавления помех от индуктивных нагрузок, например от реле, контакторов, люминесцентных ламп и трансформаторов.	4015120426988

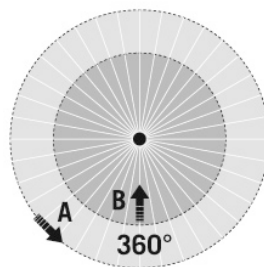
## MD-C 360i/6 mini

Номер артикула **GTIN**  
 EP10425851 4015120425851

### Чертеж с размерами



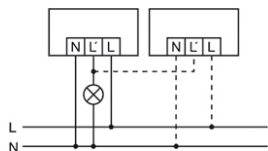
### Зоны охвата



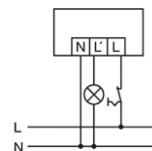
### диапазоном обнаружения

■ Поперечная (A)	Ø 6 m
■ Фронтальная (B)	Ø 2 m

### Схема подключения



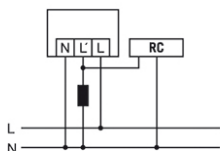
### Схема подключения



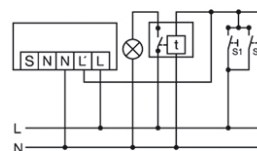
Стандартный режим: параллельное подключение макс. 10 устройств

Стандартная эксплуатация с дополнительным управлением с помощью замыкающего выключателя. При необходимости освещение можно включить или выключить вручную с помощью кнопочного выключателя.

### Схема подключения



### Схема подключения



При выключении и включении индуктивных нагрузок (например, реле, контакторов, подключенных на входе устройстве) может потребоваться установка RC-фильтра.

Параллельное подключение лестничного автомата.