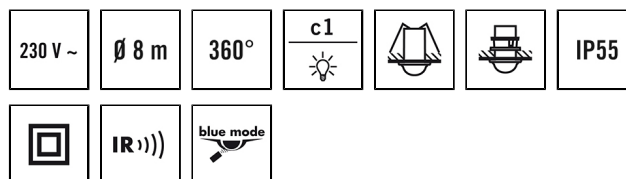


## PD-C 360/8 mini

Номер артикула **GTIN**  
EP10426025 4015120426025



### Технические характеристики

Общие сведения	
Категория устройства	Потолочный датчик присутствия
Объем поставки	в комплект входит линзовая маска, монтажный пружинный зажим, монтажное зажимное кольцо
примечания к товару	Пожалуйста, обратите внимание на Заявление о автоматический выключатель в области загрузки продукта.
Интерфейс пользователя	ИК-пульта ДУ
Возможно дистанционное управление	✓
Соответствие	CE, EAC, RoHS, WEEE
Особые примечания к товару	Конфигурирование возможно только через ESY-Pen, ESY-App и пульт дистанционного управления.
Гарантия	5 года

КРЕПЛЕНИЕ	
Тип монтажа	Установка
Место монтажа	потолок
Монтажные размеры	Глубина монтажа: 45 мм, Ø 25 мм
Тип подключения	открытый конец
Длина соединительного кабеля	0.6 м

КОРПУС	
Примерные	Высота/глубина 60 мм, Ø 33 мм
Масса	100 g
Материал	УФ-стабилизированный полиэтилен, УФ-стабилизированный поликарбонат
Степень защиты	IP55

### Описание изделия

- Мини-датчик присутствия с **углом охвата 360°** для установки на потолок
- **Дальность действия до 8 м** диаметре
- Высокопроизводительное реле 16А (вольфрамовый контакт прямого хода)
- Готовность к использованию благодаря заводским настройкам

### Предлагает специальные функции, такие как:

- Простая настройка параметров, дистанционное управление и документирование с помощью ESY-Pen и приложения ESY

Допустимая температура окружающей среды	-25 °C...+50 °C
Относительная влажность воздуха	5-93 % без конденсата
Цвет	опаловый матовый

Электрическая Исполнение	
Система управления	ON/OFF
Класс защиты	II
Номинальное напряжение	230 V ~ / 50 Hz
Ток включения	800 A / 200 µs
Потребляемая мощность	0.2 W

Сенсорная техника	
Угол обнаружения	360°
диапазоном обнаружения поперек	Ø 8 м
диапазоном обнаружения Фронтально	Ø 5 м
Угол охвата, диапазон обнаружения	Ø 3 м
Угол охвата	вплоть до 50 м <sup>2</sup>
Принят. Высота монтажа	3 м
макс. Высота монтажа	5 м
Измерение освещенности	Смешанный свет
Яркость	5–2000 lx

КАНАЛЫ (ОСВЕЩЕНИЕ / ОВК)	
Кол-во каналов освещения	1
Кнопочный вход освещение	1
Кнопочный вход ОВК	-
Ведомый вход	✓

## PD-C 360/8 mini

<b>Номер артикула</b>	<b>GTIN</b>
EP10426025	4015120426025

Макс. количество ведомых датчиков (Slave)	10
Режим	Полуавтоматика, полностью автоматический
Задержка при переключении от менее яркого освещения к более яркому	300 s
Задержка при переключении от более яркого освещения к менее яркому	30 s
Постоянная регулировка освещения	–

<b>Канал</b>	<b>C1 Освещение</b>
<b>Функция</b>	<b>Переключение</b>
Разрывная мощность	230 В/50 Гц, 16 А реле 2300 Вт/10 А (cos φ = 1) 1150 ВА/5 А (cos φ = 0,5) 600 W LED
Контакт выключателя	Замыкающий / с потенциалом
Вход для выключателя	✓
Импульсная функция	✓
Время ожидания	60 s...15 min (ступенчато регулируемый)

### Заводская настройка

<b>Общие сведения</b>	
Чувствительность	100 %
<b>КАНАЛЫ (ОСВЕЩЕНИЕ / ОБК)</b>	
Канал	C1 Освещение

Режим работы	Автоматический режим
Заданное значение яркости / Порог переключения	400 lx
Время ожидания	5 min

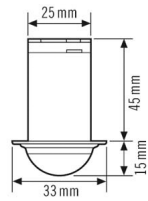
### Аксессуары

Обозначение изделия	Номер артикула	Описание изделия	GTIN
<b>Адаптер</b>			
COMPACT MINI SPOTLIGHT ADAPTER 51/25	EP10426391	Адаптер для серии COMPACT MINI (8 и 12 м) для установки датчиков движения и присутствия в точечных светильниках (при использовании осветительных средств типа QR-CBC51 Ø 51 мм) с пружинным стопорным кольцом	4015120426391
<b>Дистанционное управление</b>			
ESY-Pen	EP10425356	ESY-Pen и приложение ESY, два инструмента для любых задач: (1) настройка параметров, (2) дистанционное управление, (3) измерение освещенности, (4) управление проектами	4015120425356
REMOTE CONTROL MDi/PDi	EM10425509	Инфракрасный пульт дистанционного управления для датчиков присутствия и движения	4015120425509
<b>Потолочный датчик присутствия</b>			
PD-C 360/8 mini Slave	EP10426063	Ведомый датчик присутствия для увеличения угла охвата ведущего датчика присутствия с углом охвата 360° для потолочного монтажа	4015120426063
<b>Электрические аксессуары</b>			
FILTER 230 V	EP10426988	Фильтр для подавления помех от индуктивных нагрузок, например от реле, контакторов, люминесцентных ламп и трансформаторов.	4015120426988

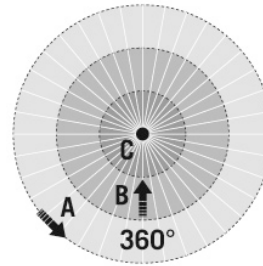
## PD-C 360/8 mini

Номер артикула **GTIN**  
 EP10426025 4015120426025

### Чертеж с размерами



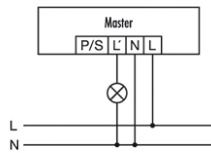
### Зоны охвата



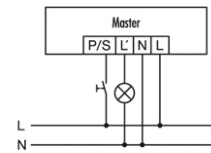
### диапазоном обнаружения

■ Поперечная (A)	Ø 8 m
■ Фронтальная (B)	Ø 5 m
■ Зона обнаружения (C)	Ø 3 m

### Схема подключения



### Схема подключения



Стандартная эксплуатация

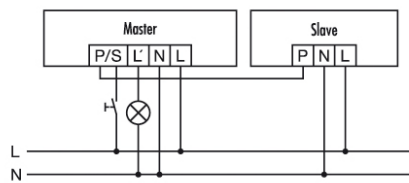
Стандартная эксплуатация с дополнительным управлением с помощью замыкающего выключателя. При необходимости освещение можно включить или выключить вручную с помощью кнопочного выключателя.

## PD-C 360/8 mini

Номер артикула GTIN  
EP10426025 4015120426025

### Схема подключения

---



---

Система включения «ведущий»-«ведомый»:  
«Ведущее» устройство включает и выключает подключенные к нему потребители в соответствии с установленными параметрами.  
«Ведомые» устройства («Slave») служат для определения присутствия и при определении движения передают сигнал на «ведущее» устройство («Master»).

**Внимание!** К одному «ведущему» устройству («Master») можно подключить максимум 10 «ведомых» устройств («Slave»).