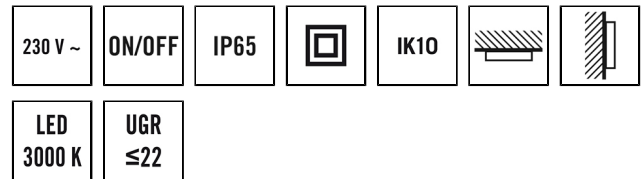


ALMA WCL 300 OP 1600 830 IP65

Номер артикула **GTIN**
EO10850318 4015120850318



Технические характеристики

Общие сведения	
Категория устройства	Настенный и потолочный светильник
Возможно дистанционное управление	–
Соответствие	CE, EAC, RoHS, WEEE
Гарантия	5 года
КРЕПЛЕНИЕ	
Тип монтажа	Структура
Место монтажа	Потолок / стена
Тип подключения	штпсельный зажим
Поперечное сечение подключаемого кабеля	1.50 – 2.50 mm ²
Количество контактов	3
КОРПУС	
Примерные	Высота/глубина 87 mm, Ø 300 mm
Масса	713 g
Материал	УФ-стабилизированный поликарбонат
Степень защиты	IP65
Допустимая температура окружающей среды	0 °C...+40 °C
Ударопрочность	IK10

Описание изделия

- Круглый светодиодный светильник
- 16 Вт, цветовая температура прибл. 3000 К, теплый белый
- Повышенная степень защиты (IP65)

Цвет	Белый, по цветовой гамме близок к RAL 9003
Электрическая Исполнение	
Система управления	ON/OFF
Класс защиты	II
Номинальное напряжение	220 - 240 V ~ / 50 - 60 Hz
Ток включения	10.3 A / 132 μs
Потребление тока	300 mA
света	
Рассеиватель	опал
Угол излучения	прямое
Угол излучения	115 °
Объединенный показатель дискомфорта	≤ 22
Коэффициент пульсации	< 3 %
Номинальная мощность P	15.5 W
Световой поток	1600 lm
Светоотдача	103 lm/W
Цветовая температура	3100 K
Коэффициент цветопередачи Ra	> 80
Цветовой допуск	4 SDCM

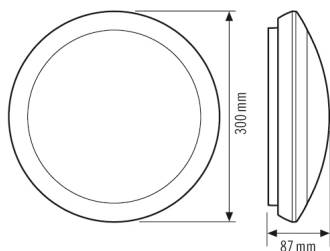
Сенсорная техника

ALMA WCL 300 OP 1600 830 IP65

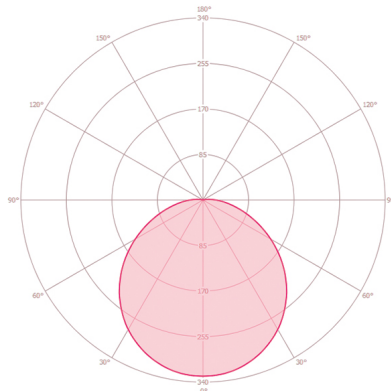
Номер артикула **GTIN**

EO10850318 4015120850318

Чертеж с размерами



Распределение света



Зоны охвата

диапазоном обнаружения

