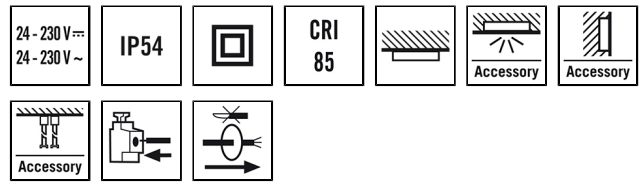



ELX EL LED CPS SM

Номер артикула **GTIN**
EN10077067 4015120077067



Описание изделия

- Аварийные светильники для подключения к центральным системам бесперебойного энергоснабжения/системам энергоснабжения
- Самонастройка осветительного средства с помощью цветного индикатора статуса
- Штепсельный зажим с функцией сквозного соединения
- Оптимизированное исполнение для настенного монтажа, различные способы монтажа благодаря широкому выбору аксессуаров (не входят в комплект поставки)
- Корпус из УФ-устойчивого поликарбоната



Технические характеристики

Общие сведения

Категория устройства	Аварийное освещение
Возможно дистанционное управление	–
Соответствие	CE, EAC, RoHS, WEEE
Гарантия	5 года

КРЕПЛЕНИЕ

Тип монтажа	Структура
Место монтажа	Потолок / стена
Тип подключения	штепсельный зажим
Поперечное сечение подключаемого кабеля	1.50 – 2.50 mm ²
Количество контактов	4

КОРПУС

Примерные	Длина 388 mm x Ширина 148 mm x Высота/глубина 46 mm
Масса	545.5 g
Материал	УФ-стабилизированный поликарбонат
Степень защиты	IP54
Допустимая температура окружающей среды	5 °C...+35 °C
Относительная влажность воздуха	5-95 % без конденсата
Цвет	Белый, по цветовой гамме близок к RAL 9016

Электрическая Исполнение

Система управления	ON/OFF
Класс защиты	II
Номинальное напряжение	24 - 230 V ~
Ток включения	16.6 A / 233 μs
ток разряда	0.009 mA

света

Угол излучения	прямое
Угол излучения	112 °
Номинальная мощность P	3 W
Световой поток	200 lm
Светоотдача	66 lm/W
Цветовая температура	4000 K
Коэффициент цветопередачи Ra	> 80
Цветовой допуск	3 SDCM
Color Quality Scale	83

аварийное освещение

Einspeisung	централизованный (центральная батарея)
Отображение соответствующего статуса	Со светодиодами
Автоматический автотест	–

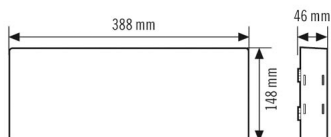
ELX EL LED CPS SM

Номер артикула **GTIN**
 EN10077067 4015120077067

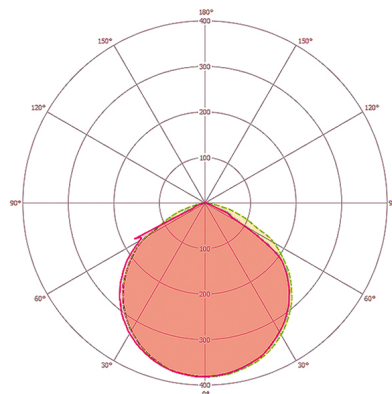
Аксессуары

Обозначение изделия	Номер артикула	Описание изделия	GTIN
Дистанционное управление			
ESY-Pen	EP10425356	ESY-Pen и приложение ESY, два инструмента для любых задач: (1) настройка параметров, (2) дистанционное управление, (3) измерение освещенности, (4) управление проектами	4015120425356
Защитная			
SLX/ELX BASKET GUARD WALL	EN10077265	Защитная сетка для серии SLX и ELX, высота 80 мм	4015120077265
крепления			
SLX/ELX WALL BRACKET 110	EN10077289	Уголок для настенного монтажа для серии SLX и ELX, длина 110 мм	4015120077289
SLX/ELX MOUNTING FRAME 430 FM	EN10077234	Монтажная рама для серии SLX и ELX, размер монтажного отверстия 430 x 155 мм	4015120077234
SLX/ELX TUBE PENDULUM SET	EN10078316	Комплект подвесов (трубок) для серии SLX и ELX	4015120078316

Чертеж с размерами



Распределение света



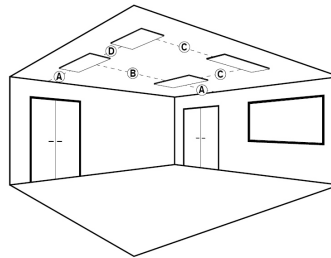
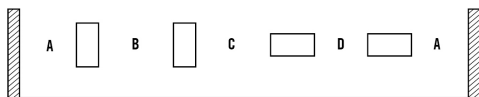
ELX EL LED CPS SM

Номер артикула **GTIN**

EN10077067 4015120077067

Руководство по проектированию

Distances to be observed for the escape route depending on the orientation (according to DIN EN 1838)



Ceiling installation

Installation height	For 1 Lux					For 0,5 Lux				
	A	B	C	D	E	A	B	C	D	E
2,0 m	3,4 m	7,9 m	8,0 m	8,1 m	3,5 m	3,7 m	7,2 m	7,6 m	8,8 m	3,7 m
2,5 m	3,8 m	8,6 m	9,0 m	9,1 m	3,8 m	4,4 m	9,2 m	9,4 m	10,0 m	4,4 m
3,0 m	3,9 m	9,5 m	9,8 m	9,9 m	3,9 m	4,7 m	10,5 m	11,2 m	11,1 m	4,7 m
3,5 m	4,1 m	10,3 m	10,4 m	10,5 m	4,1 m	5,0 m	11,4 m	12,0 m	12,1 m	5,0 m
4,0 m	4,2 m	10,9 m	10,9 m	10,9 m	4,2 m	5,2 m	12,4 m	13,0 m	13,1 m	5,4 m