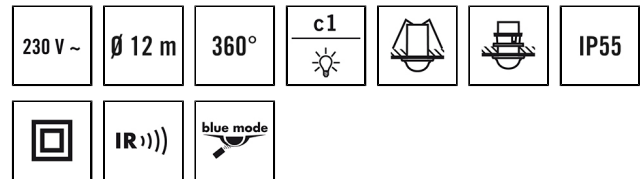


PD-C 360/12 mini

Номер артикула **GTIN**
EP10426032 4015120426032



Технические характеристики

Общие сведения	
Категория устройства	Потолочный датчик присутствия
Объем поставки	в комплект входит линзовая маска, монтажный пружинный зажим, монтажное зажимное кольцо
примечания к товару	Пожалуйста, обратите внимание на Заявление о автоматический выключатель в области загрузки продукта.
Интерфейс пользователя	ИК-пульта ДУ
Возможно дистанционное управление	✓
Соответствие	CE, EAC, RoHS, WEEE
Особые примечания к товару	Конфигурирование возможно только через ESY-Pep, ESY-App и пульт дистанционного управления.
Гарантия	5 года

КРЕПЛЕНИЕ	
Тип монтажа	Установка
Место монтажа	потолок
Монтажные размеры	Глубина монтажа: 45 мм, Ø 25 мм
Тип подключения	открытый конец
Длина соединительного кабеля	0.6 м

КОРПУС	
Примерные	Высота/глубина 70 мм, Ø 58 мм
Масса	205 g
Материал	УФ-стабилизированный полиэтилен, УФ-стабилизированный поликарбонат
Степень защиты	IP55

Описание изделия

- Мини-датчик присутствия с **областью обнаружения 360°** для установки на потолок
- **Дальность действия до 12 м** диаметре, для установки в больших помещениях, проходах, офисах, прихожих, вестибюлях с малой долей естественного освещения
- Высокопроизводительное реле 16А (вольфрамовый контакт прямого хода)
- Четко определенная рабочая программа для мгновенной готовности к эксплуатации

Предлагает специальные функции, такие как:

- Простая настройка параметров, дистанционное управление и документирование с помощью ESY-Pep и приложения ESY

Допустимая температура окружающей среды	-25 °C...+50 °C
Относительная влажность воздуха	5-93 % без конденсата
Цвет	опаловый матовый

Электрическая Исполнение	
Система управления	ON/OFF
Класс защиты	II
Номинальное напряжение	230 V ~ / 50 Hz
Ток включения	800 A / 200 µs
Потребляемая мощность	0.2 W

Сенсорная техника	
Угол обнаружения	360°
диапазоном обнаружения поперек	Ø 12 m
диапазоном обнаружения Фронтально	Ø 6 m
Угол охвата, диапазон обнаружения	Ø 4 m
Угол охвата	вплоть до 113 m²
Принят. Высота монтажа	3 m
макс. Высота монтажа	5 m
Измерение освещенности	Смешанный свет
Яркость	5-2000 lx

КАНАЛЫ (ОСВЕЩЕНИЕ / ОВК)	
Кол-во каналов освещения	1
Кнопочный вход освещение	1
Кнопочный вход ОВК	-
Ведомый вход	✓

PD-C 360/12 mini

Номер артикула	GTIN
EP10426032	4015120426032

Макс. количество ведомых датчиков (Slave)	10
Режим	Полуавтоматика, полностью автоматический
Задержка при переключении от менее яркого освещения к более яркому	300 s
Задержка при переключении от более яркого освещения к менее яркому	30 s
Постоянная регулировка освещения	–

Канал	C1 Освещение
Функция	Переключение
Разрывная мощность	230 В/50 Гц, 16 А реле 2300 Вт/10 А (cos φ = 1) 1150 ВА/5 А (cos φ = 0,5) 600 W LED
Контакт выключателя	Замыкающий / с потенциалом
Вход для выключателя	✓
Импульсная функция	✓
Время ожидания	60 s...15 min (ступенчато регулируемый)

Заводская настройка

Общие сведения	
Чувствительность	100 %
КАНАЛЫ (ОСВЕЩЕНИЕ / ОБК)	
Канал	C1 Освещение

Режим работы	Автоматический режим
Заданное значение яркости / Порог переключения	400 lx
Время ожидания	5 min

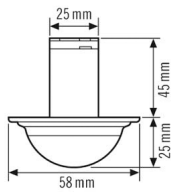
Аксессуары

Обозначение изделия	Номер артикула	Описание изделия	GTIN
Адаптер			
COMPACT MINI SPOTLIGHT ADAPTER 51/25	EP10426391	Адаптер для серии COMPACT MINI (8 и 12 м) для установки датчиков движения и присутствия в точечных светильниках (при использовании осветительных средств типа QR-CBC51 Ø 51 мм) с пружинным стопорным кольцом	4015120426391
Дистанционное управление			
ESY-Pen	EP10425356	ESY-Pen и приложение ESY, два инструмента для любых задач: (1) настройка параметров, (2) дистанционное управление, (3) измерение освещенности, (4) управление проектами	4015120425356
REMOTE CONTROL MDi/PDi	EM10425509	Инфракрасный пульт дистанционного управления для датчиков присутствия и движения	4015120425509
Потолочный датчик присутствия			
PD-C 360/8 mini Slave	EP10426063	Ведомый датчик присутствия для увеличения угла охвата ведущего датчика присутствия с углом охвата 360° для потолочного монтажа	4015120426063
Электрические аксессуары			
FILTER 230 V	EP10426988	Фильтр для подавления помех от индуктивных нагрузок, например от реле, контакторов, люминесцентных ламп и трансформаторов.	4015120426988

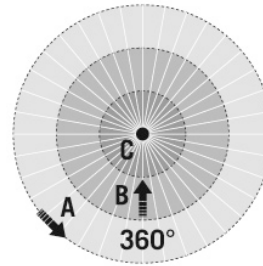
PD-C 360/12 mini

Номер артикула **GTIN**
 EP10426032 4015120426032

Чертеж с размерами



Зоны охвата



диапазоном обнаружения

■ Поперечная (A)	Ø 12 m
■ Фронтальная (B)	Ø 6 m
■ Зона обнаружения (C)	Ø 4 m

Схема подключения

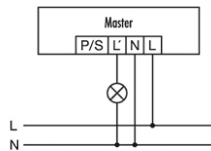
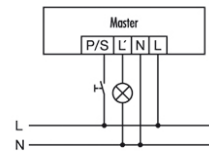


Схема подключения



Стандартная эксплуатация

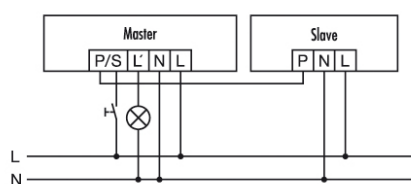
Стандартная эксплуатация с дополнительным управлением с помощью замыкающего выключателя. При необходимости освещения можно включить или выключить вручную с помощью кнопочного выключателя.

PD-C 360/12 mini

Номер артикула GTIN

EP10426032 4015120426032

Схема подключения



Система включения «ведущий»-«ведомый»:

«Ведущее» устройство включает и выключает подключенные к нему потребители в соответствии с установленными параметрами.

«Ведомые» устройства («Slave») служат для определения присутствия и при определении движения передают сигнал на «ведущее» устройство («Master»).

Внимание! К одному «ведущему» устройству («Master») можно подключить максимум 10 «ведомых» устройств («Slave»).