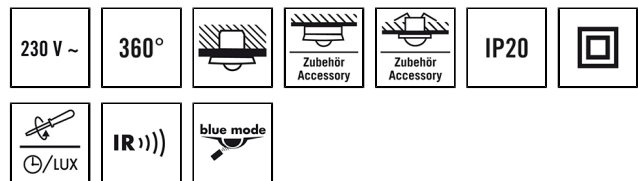


MD-C 360i/32 Corridor

Номер артикула **GTIN**
EP10428128 4015120428128



Технические характеристики

Общие сведения	
Категория устройства	Потолочный датчик движения
Объем поставки	в комплект входит линзовая маска
примечания к товару	Пожалуйста, обратите внимание на Заявление о автоматический выключатель в области загрузки продукта.
Интерфейс пользователя	Регулятора, ИК-управления с технологией "blue mode"
Возможно дистанционное управление	✓
Соответствие	CE, EAC, RoHS, WEEE
Гарантия	5 года

КРЕПЛЕНИЕ	
Тип монтажа	Скрытый монтаж / приборная коробка Ø 68 mm
Место монтажа	потолок
Монтажные размеры	Глубина монтажа: 24 mm, Ø 60 mm
Тип подключения	штепсельный зажим
Поперечное сечение подключаемого кабеля	1.50 – 2.50 mm ²

КОРПУС	
Примерные	Высота/глубина 70 mm, Ø 108 mm
Масса	144 g
Материал	УФ-стабилизированный поликарбонат
Степень защиты	IP20 в качестве версии для скрытого монтажа, IP20/IP54 с коробкой для открытой проводки (заказывается отдельно)

Описание изделия

- Датчик движения с **областью обнаружения 360°** для потолочного монтажа
- Большая **дальность действия в коридорах и проходах до 32 м** диаметре при рекомендованной монтажной высоте 3 м (максимальная монтажная высота 10 м) для разных вариантов использования
- Высокопроизводительное реле 16А (вольфрамовый контакт прямого хода)
- Готовность к использованию благодаря заводским настройкам

Предлагает специальные функции, такие как:

- Простая настройка параметров, дистанционное управление и документирование с помощью ESY-Pep и приложения ESY

Допустимая температура окружающей среды	-25 °C...+50 °C
Относительная влажность воздуха	5-93 % без конденсата
Цвет	Белый, по цветовой гамме близок к RAL 9010

Электрическая Исполнение	
Система управления	ON/OFF
Класс защиты	II
Номинальное напряжение	230 V ~ / 50 Hz
Ток включения	800 A / 200 µs
Потребляемая мощность	0.3 W
Потребление в режиме ожидания	< 0,3 Вт

Сенсорная техника	
Угол обнаружения	360°
диапазоном обнаружения поперек	32 m elliptisch
диапазоном обнаружения Фронтально	Ø 16 m
Угол охвата	вплоть до 628 m ²
Принят. Высота монтажа	3 m
макс. Высота монтажа	10 m
Измерение освещенности	Смешанный свет
Яркость	5–2000 lx

КАНАЛЫ (ОСВЕЩЕНИЕ / ОВК)	
Кол-во каналов освещения	1
Кнопочный вход освещение	1

MD-C 360i/32 Corridor

Номер артикула	GTIN
EP10428128	4015120428128

Кнопочный вход ОВК	–
Количество параллельно подключаемых датчиков	10
Ведомый вход	–
Режим	Полуавтоматика, полностью автоматический
Постоянная регулировка освещения	–
Канал	C1 Освещение
Функция	Переключение

Разрывная мощность	230 В/50 Гц, 16 А реле 2300 Вт/10 А (cos φ = 1) 1150 ВА/5 А (cos φ = 0,5) 600 W LED
Контакт выключателя	Замыкающий / с потенциалом
Вход для выключателя	✓
Импульсная функция	✓
Время ожидания	60 с...30 min (ступенчато регулируемый)

Заводская настройка

Общие сведения	
Чувствительность	100 %
КАНАЛЫ (ОСВЕЩЕНИЕ / ОВК)	
Канал	C1 Освещение

Режим работы	Автоматический режим
Заданное значение яркости / Порог переключения	100 lx
Время ожидания	5 min

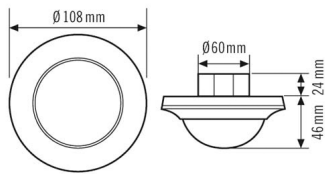
Аксессуары

Обозначение изделия	Номер артикула	Описание изделия	GTIN
Дистанционное управление			
ESY-Pen	EP10425356	ESY-Pen и приложение ESY, два инструмента для любых задач: (1) настройка параметров, (2) дистанционное управление, (3) измерение освещенности, (4) управление проектами	4015120425356
REMOTE CONTROL MDi/PDi	EM10425509	Инфракрасный пульт дистанционного управления для датчиков присутствия и движения	4015120425509
Защитная			
BASKET GUARD ROUND LARGE	EM10425608	Защитная сетка для датчиков присутствия, датчиков движения и датчиков дыма, Ø 180 мм, высота 90 мм,	4015120425608
Крышка			
COMPACT COVER SET 24/32 SR	EP10425431	Комплект из защитной панели и декоративного кольца для серии COMPACT, 24 м / 32 м, серебристого цвета	4015120425431
COMPACT COVER SET 24/32 BK	EP00007491	Комплект из защитной панели и декоративного кольца для серии COMPACT, 24 м / 32 м, черного цвета	4015120007491
крепления			
COMPACT MOUNTING BOX IP20 SM WH	EP10425370	Корпус для открытого монтажа для серии COMPACT, IP20, белый	4015120425370
COMPACT MOUNTING BOX IP20 SM SR	EP10425387	Корпус для открытого монтажа для серии COMPACT, IP20, серебристый	4015120425387
COMPACT MOUNTING BOX IP54 SM WH	EP10425905	Корпус для открытого монтажа для серии COMPACT, IP54, белый	4015120425905
COMPACT MOUNTING BOX IP54 SM SR	EP10425912	Корпус для открытого монтажа для серии COMPACT, IP54, серебристый	4015120425912
MOUNTING SET IP20 FM 62 WH	EP10425929	Комплект для встроенного монтажа в потолок состоит из монтажной скобы и коробки для защиты от пыли, 62 mm	4015120425929
COMPACT MOUNTING BOX IP54 SM BK	EP10426940	Корпус для открытого монтажа для серии COMPACT, IP54, черный	4015120426940
COMPACT MOUNTING BOX IP20 SM BK	EP10426933	Корпус для открытого монтажа для серии COMPACT, IP20, черный	4015120426933

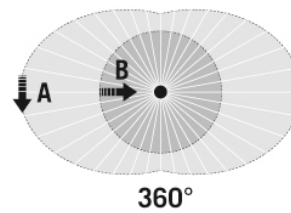
MD-C 360i/32 Corridor

Номер артикула **GTIN**
 EP10428128 4015120428128

Чертеж с размерами



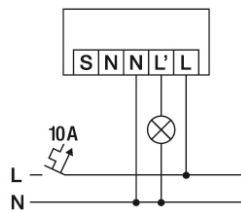
Зоны охвата



диапазоном обнаружения

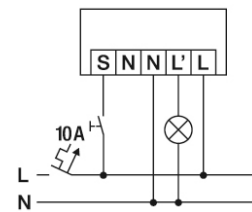
■ Поперечная (A)	32 m elliptisch
■ Фронтальная (B)	Ø 16 m

Схема подключения



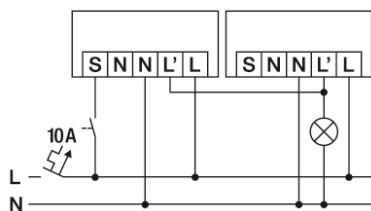
Стандартная эксплуатация

Схема подключения



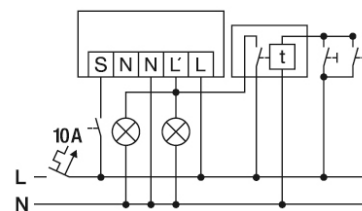
Стандартная эксплуатация с дополнительным управлением с помощью замыкающего выключателя. При необходимости освещение можно включить или выключить вручную с помощью кнопочного выключателя.

Схема подключения



Параллельное подключение макс. 10 устройств

Схема подключения



Параллельное подключение лестничного автомата.